

**ECLIPSE CROSS
PHEV**



BUSINESS EDITIONS



Vanaf

€ 275*
netto bijtelling
per maand

Prijzen en specificaties MY2023 - 1 januari 2024

UITVOERINGEN



INTENSE+ BUSINESS EDITION

- 18 inch lichtmetalen velgen
- Motorkapembleemletters
- Twin-motor S-AWC (4WD) met Active Yaw Control
- Forward Collision Mitigation (FCM)
- Lane Departure Warning (LDW)
- Automatic High Beam (AHB)
- Licht- en regensensor
- Automatisch dimmende achteruitkijkspiegel
- Led-koplampen
- Led-mistlampen
- Verkeersbordherkenning (TSR)
- Achteruitrijcamera
- Parkeersensoren vóór (4) en achter (4)
- 8 inch (SDA) met TomTom navigatie
- Zwarte Hemelbekleding
- Comfort-tec synthetisch lederen bekleding
- Stoelverwarming vóór
- Elektrisch verstelbare bestuurdersstoel
- Climate control met elektrische verwarming
- Standkachel met timerfunctie
- Keyless Operation System (KOS) met start-stopknop
- Instaplijsten



EXECUTIVE BUSINESS EDITION

(extra t.o.v. Intense+ Business Edition)

- Bumpers in carrosseriekleur
- Blind Spot Warning (BSW)
- Rear Cross Traffic Alert (RCTA)
- Adaptive Cruise Control (ACC)
- Verwarmbaar stuurwiel
- Stoelverwarming achter
- Multi Around Monitor (360°) met bediening op het stuurwiel
- 1500W - 230 volt aansluiting



PRIJZEN

Uitvoering	Energie label	CO2 uitstoot g/km	Bijtelling	Netto catalogusprijs		Bpm	Fiscale waarde ¹	All-in rijklaprijs ²	Netto bijtelling vanaf ³
				excl. btw	incl. btw				
Intense+ Business Edition		46	22%	31.693	38.348	2.152	40.500	41.990	€ 275
Executive Business Edition		46	22%	32.932	39.848	2.152	42.000	43.490	€ 285

ALS OPTIE LEVERBAAR

Metallic lak	735,54	890,00	-	890,00
Pearl lak	818,18	990,00	-	990,00
Diamond lak	950,41	1.150,00	-	1150,00
Totaal bijkomende kosten	1239,92	1.490,00	-	1.490,00

(1) Consumentenprijs incl. btw en bpm. Grondslag voor de fiscale bijtelling.

(2) Bestaat uit adviesconsumentenprijs incl. btw, bpm en totaal bijkomende kosten

(3) De netto bijtelling is berekend op basis van de fiscale waarde, een bijtellingspercentage van 22% en 36,97% inkomstenbelasting

KLEUREN

**POLAR WHITE
SOLID (W37)**
STANDAARD



**STERLING SILVER
METALLIC (U25)**
€ 890



**TITANIUM GREY
METALLIC (U17)**
€ 890



**BRONZE
METALLIC (C21)**
€ 890




**AMETHYST BLACK
MICA (X42)**
€ 990



**LIGHTNING BLUE
MICA (D06)**
€ 990



**RED DIAMOND
METALLIC (P62)**
€ 1.150



**WHITE DIAMOND
METALLIC (W85)**
€ 1.150



TECHNISCHE SPECIFICATIES

VERBRANDINGSMOTOR

Type	2.4 16V DOHC MIVEC (4B12)	
Aantal cilinders	4	
Cilinderinhoud	2.360 cc	
Emissienorm	Euro 6d-final	
Vermogen	72kW (98pk)	
Koppel	193Nm	
Gecombineerd vermogen	138kW (188pk)	

BRANDSTOFTANK

Liter	43	
-------	----	--

ELEKTROMOTOR

	Voor	Achter
Type	S61	Y61
Vermogen	60 (82) kW(pk)	70 (95) kW(pk)
Koppel	137 Nm	195 Nm

AANDRIJFACCU

Type	Lithium-ion	
Voltage	300 V	
Capaciteit	13.8 kWh	

LAADTIJDEN

Laden 10A (Schuko-kabel)	6 uur	
Laden 16A (Mennekes-kabel)	4 uur	
Snelladen	25 minuten (tot 80%)	

* Brandstofverbruik, CO₂-waarden en actieradius variëren afhankelijk van het uitrustingsniveau. De verbruikscijfers zijn gemeten volgens de World Harmonised Light vehicle Test Procedure (WLTP) in overeenstemming met EU 715/2007*2018/1832. De resultaten van de testcyclus kunnen afwijken van het praktijkverbruik. Het praktijkverbruik is sterk afhankelijk van het rijgedrag, de rijomstandigheden, andere invloeden zoals weer, verkeer en de toestand van het voertuig.

Kijk voor de volledige technische specificaties op de reguliere prijslijst via <https://www.mitsubishi-motors.nl/>

GEWICHTEN

Ledig gewicht	1.875 kg
Max. toelaatbaar gewicht	2.425 kg
Max. kogeldruk	75 kg
Max. aanhangwagengewicht (geremd)	1.500 kg
Max. aanhangwagen gewicht (ongeremd)	750 kg
Max. daklast	50 kg

PRESTATIES

Acceleratie (0 - 100 km)	10.9 sec
Max. snelheid elektrisch	135 km/u
Max. snelheid elektronisch gelimiteerd	162 km/u
Brandstofverbruik (gecombineerd, WLTP)*	2,0 l/100 km
CO ₂ (gecombineerd, WLTP)*	46 g/km
Actieradius elektrisch (WLTP)*	45 km

WIELOPHANGING

Voor	MacPherson met stabilisatorstang
Achter	Multi-link-achteras met stabilisatorstang

REMMEN

Voor	17 inch geventileerde schijven
Achter	16 inch schijven

STUURINRICHTING

Type	Tandheugelbesturing (elektrisch bekrachtigd)
------	--

BANDEN

Bandenmaat	225/55R18 98H
------------	---------------

