

OUTLANDER PHEV



Tarifs



Prix et caractéristiques techniques - 1^{er} novembre 2025





Table des matières

VERSIONS	5
POINTS FORTS	6
COULEURS	12
GARNITURES INTÉRIEURES	13
PRIX	14
ACCESSOIRES	17
FONCTIONNALITÉS	20
ÉQUIPEMENT DE SÉRIE	24
CARACTÉRISTIQUES TECHNIQUES	30



VERSIONS

L'**OUTLANDER PHEV** EST DISPONIBLE À PARTIR DE TVAC
53.990 €

Équipement
complet de série

Pure

Un niveau de
confort accru

Intense

Polyvalence et
dynamisme

**First
Edition**

Style, confort et
équipements
complets

Instyle

La perfection poussée
dans chaque détail

Instyle+



5 ans de services connectés inclus sur tous les modèles. Après 5 ans, les services connectés restent disponibles via un abonnement annuel. Pour plus de détails, rendez-vous sur notre site ou dans l'application.

POINTS FORTS

Équipement complet de série

Pure ^{TVAC} à partir de 53.990 €

Principaux équipements de série

- Jantes en alliage 18" Diamond-Cut
- Système PHEV à double moteur avec transmission intégrale (Super-All Wheel Control)
- Régulateur de vitesse adaptatif
- Alerte de surveillance des angles morts (Blind Spot Warning)
- Tableau de bord numérique 12,3"
- Écran 12,3" Smartphone-Link Display Audio (SDA)
- Système de vision périphérique à 360° (Multi Around Monitor)
- Climatisation bi-zone
- Système audio Yamaha Dynamic Sound Premium (8 haut-parleurs)
- Frein de stationnement électronique avec maintien Auto-Hold
- Rétroviseur intérieur sans cadre à atténuation automatique
- Capteurs de stationnement avant et arrière
- Chauffage stationnaire avec fonctions de préconditionnement
- Système d'accès et de démarrage sans clé (Keyless Operation System)
- Sellerie en tissu haut de gamme



8 ANS
DE GARANTIE
UN CHOIX
EVIDENT

Un niveau de confort accru

Intense^{TVAC} à partir de 55.990 €

Équipement de série

(Supplément par rapport à la version Pure)

- Sellerie synthétique Luxe Comfort-tec
- Siège conducteur à réglage électrique
- Sièges avant chauffants
- Volant chauffant
- Chargeur smartphone sans fil
- Projecteurs antibrouillard LED
- Vitres arrière surteintées (Privacy Glass)
- Lave-phares

8 ANS
DE GARANTIE
**UN CHOIX
EVIDENT**



POINTS FORTS

Polyvalence et dynamisme

First Edition

TVAC à partir de 58.990 €

Équipement de série

(Supplément par rapport à la version Intense)

- Jantes en alliage 20" Diamond-Cut
- Phares LED adaptatifs
- Affichage tête haute (Head-up Display)
- Hayon motorisé avec fonction mains libres
- Barres de toit (argent)
- Prise 230 volts 1 500 W

8 ANS
DE GARANTIE
UN CHOIX
EVIDENT



Style, confort et équipements complets

Instyle^{TVAC} à partir de 62.990 €

Équipement de série

(Supplément par rapport à la version First Edition)

- Sellerie en cuir de luxe (noir)
- Sièges avant à réglage électrique avec fonction mémoire
- Sièges arrière chauffants
- Sièges avant ventilés (refroidissement)
- Système audio Yamaha Dynamic Sound Ultimate (12 haut-parleurs et 2 amplificateurs)
- Rétroviseur intérieur numérique
- Toit panoramique électrique
- Fonction mémoire pour les rétroviseurs extérieurs
- Pédales d'accélérateur et de frein en aluminium
- Stores pare-soleil pour les passagers arrière

8 ANS
DE GARANTIE
**UN CHOIX
EVIDENT**



POINTS FORTS

La perfection poussée dans chaque détail

Instyle+ ^{TVAC} à partir de 64.990 €

Équipement de série

(Supplément par rapport à la version Instyle)

- Sellerie en cuir semi-aniline brun
- Fonction massage pour les sièges avant
- Ciel de pavillon noir
- Toit noir métallisé (disponible avec les teintes White Diamond, Moonstone Grey et Red Diamond)

8 ANS
DE GARANTIE
**UN CHOIX
EVIDENT**





**MITSUBISHI
MOTORS**

Drive your Ambition



COULEURS

WHITE SOLID

0 €



COSMIC BLUE

1.050 €



GRAPHITE GREY

1.050 €



MOONSTONE GREY

1.250 €



WHITE DIAMOND

1.400 €



RED DIAMOND

1.400 €



BLACK DIAMOND

1.400 €




COULEURS	Pure	Intense	First Edition	Instyle	Instyle+
WHITE SOLID	•	•	•	•	•
GRAPHITE GREY	•	•	•	•	
COSMIC BLUE	•	•	•	•	•
WHITE DIAMOND	•	•	•	•	
BLACK DIAMOND	•	•	•	•	•
MOONSTONE GREY			•	•	
RED DIAMOND			•	•	
MOONSTONE GREY / TOIT NOIR					•
GRAPHITE GREY / TOIT NOIR					•
RED DIAMOND / TOIT NOIR					•
WHITE DIAMOND / TOIT NOIR					•

GARNITURES INTÉRIEURES


PURE

Tissu premium bicolore noir et gris



INTENSE / FIRST EDITION

Sellerie Comfort-tec en cuir synthétique haut de gamme




INSTYLE

Sellerie en cuir noir de qualité supérieure



INSTYLE+

Sellerie en cuir semi-aniline brun



PRIX

Finition	Cylindrée	Transmission	Puissance		Consommation moyenne ⁽¹⁾	Émissions de CO ₂ ⁽¹⁾	Prix catalogue ⁽²⁾	
	cc		ch	kW	chev. fisc.	l/100km	g/km	HTVA TVAC

Outlander 2.4L PHEV 4WD

Pure	2.360	Aut.	306	225	13	0,8	19	44.620 € 53.990 €
Intense	2.360	Aut.	306	225	13	0,8	19	46.273 € 55.990 €
First Edition	2.360	Aut.	306	225	13	0,8	19	48.752 € 58.990 €
Instyle	2.360	Aut.	306	225	13	0,8	19	52.058 € 62.990 €
Instyle+	2.360	Aut.	306	225	13	0,8	19	53.711 € 64.990 €

Disponibles en option

Peinture métallisée Cosmic Blue / Graphite Grey	867,77 € 1.050,00 €
Peinture métallisée spéciale Moonstone Grey	1.033,06 € 1.250,00 €
Peinture métallisée Diamond	1.157,02 € 1.400,00 €

(1) La consommation et les émissions de CO₂ sont calculées conformément au test WLTP (Worldwide Harmonized Light Vehicle Test Procedure). Ce protocole est appliqué de manière uniforme, standardisée et contrôlée en laboratoire, sur la base d'un cycle d'essai défini. Les valeurs (consommation et les émissions de CO₂) sont déterminées sur un véhicule dans sa configuration standard, telle qu'elle existe au moment du test. Les équipements optionnels, le style de conduite, les conditions de circulation et les facteurs environnementaux peuvent influencer ces données. La consommation réelle et les émissions de CO₂ peuvent donc différer des valeurs WLTP. Le concessionnaire vendeur et Mitsubishi ne peuvent en aucun cas être tenus pour responsables de ces écarts. Si vous souhaitez obtenir de plus amples informations concernant ces valeurs et/ou leur impact éventuel sur la fiscalité du véhicule, veuillez contacter votre concessionnaire. Pour en savoir plus sur la consommation et les émissions de CO₂, rendez-vous sur www.mitsubishi-motors.be/fr/entreprise/wltp.

(2) Ne sont pas comprises : la préparation du véhicule (incluant le kit légal & les tapis) et la contribution environnementale. Veuillez consulter votre concessionnaire Mitsubishi officiel pour plus de détails. Les prix indiqués sont les prix catalogue recommandés. Certaines versions peuvent ne pas être disponibles ou être proposées en volumes limités. Pour obtenir les informations les plus actuelles, veuillez consulter votre concessionnaire. Mitsubishi se réserve le droit de modifier, à tout moment et sans préavis, les tarifs et spécifications. Sous réserve d'erreurs typographiques.





TOP 5 DES ACCESSOIRES

SEUILS DE PORTE ÉCLAIRÉS AVEC LOGO OUTLANDER

Ensemble de 4 pièces pour portes avant et arrière, avec éclairage LED à l'avant



390 €

MZ315221

ÉLÉMENT DE STYLISATION DE PARE-CHOCS AVANT

Finition glossy black



628 €

MZ380743EX

PROTECTION DE PARE-CHOCS ARRIÈRE

Inox



259 €

MZ315470

ATTELAGE AMOVIBLE

Totalement invisible lorsque la rotule est retirée. Équipé d'une prise rabattable et fourni avec un faisceau 13 broches DIN



1.451 €

MZ315248K1

LETTRES D'EMBLÈME OUTLANDER POUR CAPOT MOTEUR

Finition glossy black



92 €

MZ553199EX

PACKS

STYLE PACK BLACK

de 1.275 €
pour **1.125 €**

PACK-S-OUT2501



- Élément de style de pare-chocs avant glossy black
- Lettres d'emblème Outlander noires pour le capot
- Coques de rétroviseurs glossy black
- Éléments de style de pare-chocs arrière glossy black

PROTECTION PACK I

de 705 €
pour **620 €**

PACK-P-OUT2501



- Seuils de porte inox (jeu de 4)
- Protection de coffre en plastique
- Bandes de protection intérieure du seuil de chargement en inox
- Protection arrière de pare-chocs en inox

PROTECTION PACK II

de 860 €
pour **760 €**
PACK-P-OUT2502



- Seuils de porte éclairés – jeu de 4
- Protection de coffre en plastique
- Bavettes avant et arrière
- Film protecteur noir pour le pare-chocs arrière

SPORT PACK I

de 1.895 €
pour **1.695 €**
PACK-S-OUT2502



- Élément de style pour pare-chocs avant
- Inserts de style glossy black pour pare-chocs arrière
- Becquet arrière sport, modèle haut, finition noir brillant
- Lettres d'emblème Outlander glossy black pour capot

FONCTIONNALITÉS

MULTI AROUND MONITOR (360°)



Une vision circulaire pour se garer et manœuvrer en toute sérénité

Le Multi Around View Monitor facilite considérablement le stationnement et les manœuvres en s'appuyant sur plusieurs caméras positionnées autour du véhicule. Le système projette sur l'écran du tableau de bord une vue à 360 degrés de l'environnement, offrant au conducteur une perception nette et complète de tout ce qui entoure la voiture. Particulièrement précieux dans les espaces restreints, il réduit les angles morts et aide à éviter les obstacles. Il renforce ainsi la sécurité et garantit une visibilité optimale autour du véhicule.

DYNAMIC SOUND YAMAHA ULTIMATE/PREMIUM



Un espace sonore d'une précision d'orfèvre, à l'image du véhicule qui l'accueille.

Le savoir-faire légendaire de Yamaha dans la fabrication d'instruments de musique et l'expertise technique de Mitsubishi Motors se conjuguent pour redéfinir la relation entre musique et conduite.

Le son, d'une immersion remarquable, donne l'impression que l'artiste se tient juste devant vous, portant l'expérience de conduite à un niveau supérieur et invitant chaque auditeur à repousser ses propres limites.

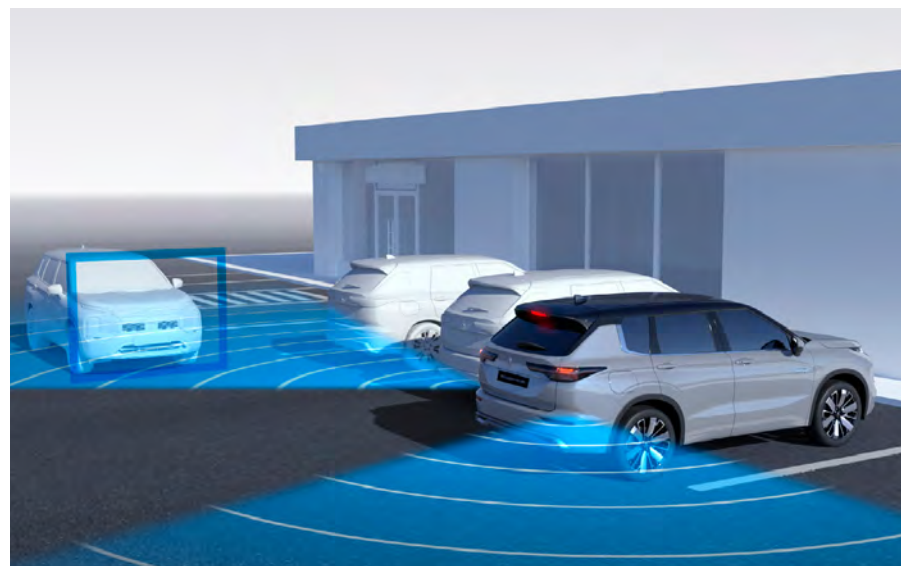
PRISE 1 500 W 230 VOLTS



Source d'énergie pratique à bord

Le nouvel Outlander PHEV est doté de deux prises particulièrement utiles : l'une intégrée à la console centrale et l'autre située dans le coffre. Chacune délivre une alimentation AC maximale de 1 500 W (prise de type F), directement fournie par la batterie de traction. Cette puissance suffit à alimenter vos appareils électriques de camping, vos ordinateurs ou vos smartphones, et peut également se révéler précieuse en cas de besoin d'alimentation d'urgence.

REAR CROSS TRAFFIC ALERT (RCTA)



Des capteurs qui vous aident à reculer en toute sécurité

Le RCTA vous avertit lorsque la technologie radar détecte un objet en mouvement traversant l'arrière du véhicule alors que celui-ci est engagé en marche arrière. Le système relaie ses alertes au conducteur via l'écran d'infodivertissement ainsi que dans les rétroviseurs extérieurs. Lorsque le véhicule se déplace, un signal sonore est également émis par le haut-parleur situé du côté d'où provient l'objet.

SUPER-ALL WHEEL CONTROL (S-AWC)

UNE STABILITÉ EXEMPLAIRE SUR TOUS LES TERRAINS

Le nouvel Outlander PHEV délivre une stabilité remarquable sur tous les terrains grâce à la toute dernière génération du système S-AWC, aboutissement de décennies d'expertise héritée du sport automobile. Ce dispositif de référence offre une qualité de conduite véritablement inégalée. La transmission intégrale permanente ajuste électroniquement la puissance d'entraînement et de freinage sur chaque roue, que vous accélériez, abordiez un virage ou ralentissiez. Vous bénéficiez ainsi d'un soutien optimal dans toutes les situations de conduite.

Le S-AWC doit son efficacité à la synergie de technologies avancées. Le Twin Motor 4WD assure une transmission puissante et efficace, tandis que l'Active Yaw Control (AYC) et l'Active Stability Control (ASC) optimisent la tenue de route et renforcent la stabilité. Le système antiblocage des freins (ABS) garantit un freinage sûr en toutes circonstances, et la Longitudinal Torque Distribution répartit intelligemment le couple entre les essieux avant et arrière pour un contrôle accru.

La structure en aluminium léger de l'Outlander PHEV, conjuguée à ce système 4x4 sophistiqué, offre non seulement une stabilité supérieure, mais aussi un sentiment de sécurité et de maîtrise renforcé. Cette assurance est encore consolidée par une capacité de remorquage remarquable de 1 600 kg, permettant d'emporter sans effort des charges lourdes, où que la route vous mène. En somme, l'Outlander PHEV délivre une expérience de conduite puissante, confortable et parfaitement maîtrisée, quel que soit le terrain.





**MITSUBISHI
MOTORS**

Drive your Ambition



ÉQUIPEMENT DE SÉRIE

CONFORT

	Pure	Intense	First Edition	Instyle	Instyle+
Tableau de bord numérique de 12,3"	•	•	•	•	•
Affichage tête haute (Head-up Display)	–	–	•	•	•
Verrouillage centralisé	•	•	•	•	•
Système d'accès et de démarrage sans clé (Keyless Operation System) avec deux émetteurs et bouton start/stop	•	•	•	•	•
Chargeur smartphone sans fil	–	•	•	•	•
Volant chauffant	–	•	•	•	•
Frein de stationnement électrique avec fonction Auto-Hold	•	•	•	•	•
Application Mitsubishi Connect*	•	•	•	•	•
Capteurs de lumière et de pluie	•	•	•	•	•
Prise 1 500 W – 230 volts	–	–	•	•	•
Climatisation automatique bi-zone (Climate Control)	•	•	•	–	–
Climatisation automatique tri-zone (Climate Control)	–	–	–	•	•
Caméra de recul	•	•	•	•	•
Rétroviseur intérieur à atténuation automatique	•	•	•	•	•
Rétroviseur intérieur entièrement numérique (caméra)	–	–	–	•	•
Système de vision périphérique à 360° (Multi Around Monitor)	•	•	•	•	•
Capteurs de stationnement avant et arrière (8x)	•	•	•	•	•
Chauffage électrique et fonction chauffage stationnaire (pompe à chaleur)	•	•	•	•	•
Climatisation programmable pendant la recharge	•	•	•	•	•
Hayon électrique avec ouverture mains libres	–	–	•	•	•

EXTÉRIEUR

	Pure	Intense	First Edition	Instyle	Instyle+
Jantes en alliage 18" Diamond-Cut (235/60 R18)	•	•	–	–	–
Jantes en alliage 20" Diamond-Cut (255/45 R20)	–	–	•	•	•
Poignées de porte couleur carrosserie	•	•	•	•	•
Toit panoramique coulissant et basculant	–	–	–	•	•
Montants A finition piano black	•	•	•	•	•
Montants B et C finition noir mat	•	•	•	–	–
Montants B et C finition piano black	–	–	–	•	•
Encadrement de vitres chromé	•	•	•	•	•
Barres de toit (argent)	–	–	•	•	•
Lave-phares	–	•	•	•	•
Spoiler de toit	•	•	•	•	•
Rétroviseurs extérieurs rabattables électriquement et chauffants	•	•	•	–	–
Rétroviseurs extérieurs rabattables électriquement et chauffants avec fonction mémoire et fonction d'inclinaison en marche arrière	–	–	–	•	•
Sabot avant noir mat	•	•	–	–	–
Sabot avant Titanium Grey	–	–	•	•	•
Parties inférieures de pare-chocs en noir mat	•	•	•	–	–
Parties inférieures de pare-chocs couleur carrosserie	–	–	–	•	•
Sabot arrière noir mat	•	•	–	–	–
Sabot arrière Titanium Grey	–	–	•	•	•
Bas de caisse noir mat	•	•	•	–	–

*5 ans de services connectés inclus sur tous les modèles. Après 5 ans, les services connectés restent disponibles via un abonnement annuel. Pour plus de détails, rendez-vous sur notre site ou dans l'application.

	Pure	Intense	First Edition	Instyle	Instyle+
Bas de caisse couleur carrosserie	—	—	—	•	•
Insert décoratif de pare-chocs arrière en noir mat	•	•	•	—	—
Insert décoratif de pare-chocs arrière couleur carrosserie	—	—	—	•	•
Lunette arrière chauffante	•	•	•	•	•
Verrouillage électronique des trappes à carburant et de recharge	•	•	•	•	•
Pré-équipement pour attelage	•	•	•	•	•
Antenne aileron de requin	•	•	•	•	•

INTÉRIEUR

	Pure	Intense	First Edition	Instyle	Instyle+
Pédales en aluminium	—	—	—	•	•
Ciel de pavillon gris	•	•	•	—	—
Ciel de pavillon tissé gris	—	—	—	•	—
Ciel de pavillon tissé noir	—	—	—	—	•
Volant multifonction gainé de cuir	•	•	•	•	•
Levier de vitesses gainé de cuir	•	•	•	•	•
Palettes au volant pour moduler l'intensité de la régénération	•	•	•	•	•
Console de commande en aluminium brossé	—	—	—	•	•
Console de commande Piano Black	•	•	•	—	—
Accoudoirs centraux avant et arrière	•	•	•	•	•
Porte-gobelets dans l'accoudoir central avant (2x) et arrière (2x)	•	•	•	•	•
Habillage de porte avant en tissu	•	—	—	—	—

	Pure	Intense	First Edition	Instyle	Instyle+
Habillage de porte avant en cuir synthétique Comfort-tec	—	•	•	—	—
Habillage de porte avant en cuir noir	—	—	—	•	—
Habillage de porte avant en cuir brun	—	—	—	—	•
Commande des vitres finition carbone noir	•	•	•	•	•
Poignée intérieure satin chrome	•	•	•	•	•
Poignées de maintien (4x)	•	•	•	•	•
Porte-gobelets dans les portes avant et arrière	•	•	•	•	•
Sélecteur de mode de conduite S-AWC	•	•	•	•	•
Crochets d'arrimage dans le coffre (4x)	•	•	•	•	•
Vitres électriques avant et arrière	•	•	•	•	•
Vitres électriques avec fonction automatique	—	—	•	•	•
Éclairage du coffre	•	•	•	•	•
Éclairage de la boîte à gants	•	•	•	•	•
Éclairage intérieur LED avant	—	—	—	•	•
Éclairage LED au niveau des pieds	—	—	—	•	•
Lampe de lecture arrière	—	—	—	•	•
Compartiment porte-lunettes	•	•	•	•	•
Pare-soleil avec miroir et porte-ticket (2)	•	•	•	•	•
Stores pare-soleil pour passagers arrière	—	—	—	•	•
Coffre avec espace de rangement pour le câble de recharge	•	•	•	•	•
Cache-bagages à enrouleur	•	•	•	•	•

ÉQUIPEMENT DE SÉRIE

INFOTAINMENT

	Pure	Intense	First Edition	Instyle	Instyle+
Smartphone Link Display Audio avec écran 12,3" et navigation	•	•	•	•	•
Système audio Yamaha Premium (8 haut-parleurs)	•	•	•	–	–
Système audio Yamaha Ultimate (12 haut-parleurs et 2 amplificateurs)	–	–	–	•	•
Apple CarPlay et Android Auto sans fil	•	•	•	•	•
Radio DAB/FM/AM et Bluetooth	•	•	•	•	•
USB-C à l'arrière (2x)	–	•	•	•	•
USB-C à l'avant (2x)	•	•	•	•	•

ÉCLAIRAGE ET VISIBILITÉ

	Pure	Intense	First Edition	Instyle	Instyle+
Feux de jour à LED	•	•	•	•	•
Phares à LED	•	•	–	–	–
Phares à LED adaptatifs	–	–	•	•	•
Réglage automatique de la hauteur des phares	–	–	•	•	•
Feux de route automatiques (Automatic High Beam)	•	•	•	•	•
Clignotants à LED dynamiques	–	–	•	•	•
Clignotants à LED	•	•	–	–	–
Projecteurs antibrouillard à LED	–	•	•	•	•
Feux arrière et feux stop à LED	•	•	•	•	•
Feu antibrouillard arrière à LED	•	•	•	•	•
Vitres teintées	•	–	–	–	–
Vitres arrière surteintées (Privacy Glass)	–	•	•	•	•
Fonctions d'éclairage d'accueil et de retour au domicile	•	•	•	•	•

SÉCURITÉ

	Pure	Intense	First Edition	Instyle	Instyle+
Super All Wheel Control (S-AWC)	•	•	•	•	•
Active Stability Control (ASC) avec Active Yaw Control (AYC)	•	•	•	•	•
ABS avec EBD (répartition électronique de la force de freinage)	•	•	•	•	•
Aide au démarrage en côte (Hill Start Assist)	•	•	•	•	•
Contrôle de descente (Hill Descent Control)	•	•	•	•	•
Assistance à la stabilité de remorque (Trailer Stability Assist)	•	•	•	•	•
Alarme antivol	•	•	•	•	•
Airbags conducteur, passager, genoux conducteur, latéraux, centraux et rideaux	•	•	•	•	•
Airbag passager désactivable	•	•	•	•	•
Contrôle de traction (Traction Control)	•	•	•	•	•
Système de signalisation d'arrêt d'urgence (Emergency Stop Signal system)	•	•	•	•	•
Système de Surveillance du Conducteur (Driver Monitoring System)	•	•	•	•	•
Forward Collision Mitigation system avec détection piétons et cyclistes + assistant aux intersections	•	•	•	•	•
Alerte de franchissement de ligne (Lane Departure Warning)	•	•	•	•	•
Correction active de trajectoire (Lane Departure Prevention)	•	•	•	•	•
Régulateur de vitesse adaptatif	•	•	•	•	•
Alerte angle mort (Blind Spot Warning)	•	•	•	•	•
Assistance au changement de voie (Lane Change Assist)	•	•	•	•	•
Alerte de trafic arrière transversal (Rear Cross Traffic Alert)	•	•	•	•	•

	Pure	Intense	First Edition	Instyle	Instyle+
Freinage automatique d'urgence arrière (Rear Automatic Emergency Braking)	•	•	•	•	•
Reconnaissance des panneaux de signalisation	•	•	•	•	•
Alerte de vigilance du conducteur (Driver Attention Alert)	•	•	•	•	•
Assistance intelligente à la vitesse (Intelligent Speed Assistance)	•	•	•	•	•
Points d'ancrage ISOFIX pour sièges enfant, deuxième rangée (2x)	•	•	•	•	•
Sécurité enfants sur portes arrière	•	•	•	•	•
Kit de réparation de pneus	•	•	•	•	•
Système de contrôle de pression des pneus (TPMS)	•	•	•	•	•
Système d'appel d'urgence	•	•	•	•	•
Système d'alerte acoustique du véhicule (Acoustic Vehicle Alerting System)	•	•	•	•	•

ÉQUIPEMENT DE SÉRIE

SIÈGES

	Pure	Intense	First Edition	Instyle	Instyle+
Sellerie en tissu haut de gamme	•	–	–	–	–
Sellerie Comfort-tec en cuir synthétique	–	•	•	–	–
Sellerie cuir noir (garniture capitonnée)	–	–	–	•	–
Sellerie cuir brun semi-aniline (garniture capitonnée)	–	–	–	–	•
Sièges avant chauffants	–	•	•	•	•
Sièges arrière chauffants	–	–	–	•	•
Sièges avant ventilés	–	–	–	•	•
Fonction massage pour les sièges avant	–	–	–	–	•
Siège conducteur réglable manuellement (6 positions)	•	–	–	–	–
Siège conducteur électrique (8 positions)	–	•	•	–	–
Siège conducteur électrique (8 positions) avec fonction mémoire	–	–	–	•	•
Soutien lombaire réglable électriquement	•	•	•	•	•
Siège passager réglable manuellement (4 positions)	•	•	•	–	–
Siège passager électrique (8 positions) avec fonction mémoire	–	–	–	•	•
Bouton rapide pour rabattre la banquette arrière	•	•	•	•	•
Dossier arrière inclinable	•	•	•	•	•
Poches de rangement au dos des sièges avant	•	•	•	•	•
Appuie-têtes arrière (3x)	•	•	•	•	•
Banquette arrière rabattable en configuration 40:20:40	•	•	•	•	•



**MITSUBISHI
MOTORS**

Drive your Ambition

CARACTÉRISTIQUES TECHNIQUES

	Pure / Intense	First Edition	Instyle / Instyle+
MOTEUR THERMIQUE			
Type	2,4L, 16 soupapes, DOHC MIVEC		
Code moteur	4B12		
Cylindrée	2,4 L / 2 360 cm³		
Puissance maximale (kW (ch) / tr/min)	100 kW (136 ch) à 5 000 tr/min		
Couple maximal (Nm / tr/min)	203 Nm à 4 000 tr/min		
Norme d'émissions	Euro 6e		
Carburant conseillé	Essence sans plomb, indice d'octane 95 RON (EN228) ou supérieur		
RÉSERVOIR DE CARBURANT			
Capacité	53 litres		
MOTEUR ÉLECTRIQUE - ESSIEU AVANT			
Puissance maximale (kW)	85		
Couple maximal (Nm)	255		
MOTEUR ÉLECTRIQUE - ESSIEU ARRIÈRE			
Puissance maximale (kW)	100		
Couple maximal (Nm)	195		
BATTERIE DE TRACTION			
Type	Lithium-ion LEV65		
Capacité (kWh)	22,7		

	Pure / Intense	First Edition	Instyle / Instyle+
PUISSANCE DU SYSTÈME			
Puissance combinée (moteur thermique et moteurs électriques)	225kW (306ch)		
TEMPS DE RECHARGE			
Recharge standard sur prise 230 V – 16 A) (heures) (jusqu'à 100 %)	6,5 heures		
Recharge rapide (minutes) (jusqu'à 80 %)	32 minutes		
POIDS ET DIMENSIONS			
Longueur totale (mm)	4.719		
Largeur totale (mm) sans rétroviseurs	1.862		
Largeur totale (mm) avec rétroviseurs rabattus	1.897		
Largeur totale (mm) avec rétroviseurs déployés	2.144		
Hauteur totale (mm)	1.752 (18")	1.754 (20")	
Empattement (mm)	2.704		
Porte-à-faux avant (mm)	974		
Porte-à-faux arrière (mm)	1.041		
Garde au sol (mm)	195 (18")	199 (20")	
Angle d'attaque (°)	18,4 (18")	18,7 (20")	
Angle de fuite (°)	22,3 (18")	22,5 (20")	
Angle ventral (°)	17,6 (18")	18,0 (20")	
Poids à vide :	2.045 kg	2.050 kg	2.095 kg
Poids total autorisé	2.665 kg		
Charge maximale sur la boule d'attelage	80 kg		

CARACTÉRISTIQUES TECHNIQUES

	Pure / Intense	First Edition	Instyle / Instyle+
Poids remorquable maximal non freiné		750 kg	
Poids remorquable maximal freiné		1.600 kg	
Charge maximale sur le toit		80 kg	
Poids total combiné maximal		4.265 kg	

PERFORMANCES*

Accélération 0-100 km/h (s)		7,9	
Vitesse maximale (km/h), limitée électroniquement		170	
Vitesse maximale en mode électrique (km/h)		135	
Consommation de carburant combinée (l/100 km)		0,8	
Émissions de CO ₂ combinées (g/km)		19	
Consommation électrique (WLTP) (Wh/km)	234		235
Autonomie électrique (WLTP) EAER (km)	85		83
Autonomie électrique (WLTP) EAER City (km)	102		101

DIRECTION

Type	Crémaillère avec assistance électrique
Ratio	14,1
Nombre de tours de butée à butée	2.6
Diamètre de braquage (m)	11,0

SUSPENSIONS

Avant	MacPherson avec barre stabilisatrice
Arrière	Multilink avec barre stabilisatrice

	Pure / Intense	First Edition	Instyle / Instyle+
FREINS			
Avant	Disque ventilé, 350 mm		
Arrière	Disque ventilé, 330 mm		
ABS	4 roues, 4 canaux, 4 capteurs, avec répartition électronique de la force de freinage (EBD) et assistance au freinage		
PNEUS			
Pneus	235/60 R18	255/45 R20	

La consommation de carburant et les valeurs de CO₂ varient selon le niveau d'équipement. Les chiffres de consommation ont été mesurés conformément au protocole WLTP (Worldwide Harmonized Light Vehicle Test Procedure), conformément à la norme EU 715/2007*2023/443. Les résultats du cycle d'essai peuvent différer de l'usage réel, celui-ci étant fortement influencé par le comportement au volant, les conditions de circulation ainsi que par divers facteurs tels que la météo, le trafic ou encore l'état général du véhicule.



18-inch



20-inch

Scannez le QR code pour accéder
au nouveau label énergétique
européen des pneus.



DÉCOUVREZ LE **SERVICE D'EXCEPTION** DE MITSUBISHI MOTORS

- 8 ans de garantie, dont 2 ans sans limitation de kilométrage. Les 6 années restantes sont limitées à 160 000 km.
- 8 ans de garantie sur le pack batterie, jusqu'à un maximum de 160 000 km.
- Les 3 dernières années de la garantie correspondent à une extension, renouvelée chaque fois pour 12 mois. Plus d'informations : <https://www.mitsubishi-motors.be/fr/campagne/8-ans-de-garantie>
- 12 ans de garantie anticorrosion sur la carrosserie, couvrant la corrosion de l'intérieur vers l'extérieur.
- 5 ans de garantie sur la peinture.
- 5 ans de Mitsubishi Motors Assistance Package (MAP) offerts, incluant un service de mobilité dans toute l'Europe. À partir de la 6^e année, ce service reste gratuit dès lors que l'entretien du véhicule est réalisé dans un centre de service agréé Mitsubishi Motors.
- Garantie de 5 ans sur les accessoires d'origine Mitsubishi Motors montés sur un véhicule neuf : 2 ans sans limite de kilométrage, puis 3 ans supplémentaires jusqu'à 100 000 km.
- Prise en charge professionnelle, avec l'équipement technique adéquat.
- Entretien réalisé par des spécialistes, selon des tarifs transparents, avec des pièces d'origine Mitsubishi Motors répondant aux standards de qualité les plus élevés.
- Réseau de plus de 2 500 concessionnaires agréés Mitsubishi Motors à travers l'Europe.

RÉUTILISATION & RECYCLAGE DES MATÉRIAUX




Chez Mitsubishi Motors, l'avenir de notre planète est une priorité absolue. Dans toutes nos activités, nous évaluons leur impact climatique. C'est notre référence pour concevoir des véhicules aérodynamiques et économes, avec des émissions minimales. Nos modèles sont pensés pour une longue durée de vie. Une grande partie de leurs composants est réalisée en matériaux recyclables, afin d'en réduire l'empreinte environnementale, aujourd'hui comme demain. En s'appuyant sur des technologies avancées et innovantes, Mitsubishi Motors maintient la consommation d'énergie et la production de déchets au niveau le plus bas possible, tout en améliorant en permanence la qualité de ses produits.

Pour en savoir plus, consultez

www.mitsubishi-motors.be/fr/decouvrez/environnement

8 ANS | **UN CHOIX**
DE GARANTIE | **EVIDENT**

mitsubishi-motors.be

Suivez-nous sur   



Disclaimer : Tous les prix mentionnés sont des prix conseillés au consommateur, hors taxes, frais administratifs, frais d'immatriculation, contributions de recyclage et autres taxes ou redevances gouvernementales. Tous les prix figurant dans cette liste tarifaire s'appliquent à compter du 1^{er} novembre 2025 et restent valables dans la limite des stocks disponibles. Tous les montants sont exprimés en euros. Toutes les informations sont basées sur les données du modèle 2026 telles qu'elles sont connues au moment de l'impression ; celles-ci peuvent varier selon les versions. Les données de consommation ont été établies selon le protocole WLTP (Worldwide Harmonized Light Vehicle Test Procedure), conformément à la réglementation EU 715/2007*2023/443. Les résultats enregistrés lors du cycle de test peuvent différer de la consommation réelle. La consommation en conditions réelles dépend fortement du style de conduite, des conditions

de circulation, de la météo, du trafic ou encore de l'état du véhicule. Les couleurs illustrées sont des représentations graphiques susceptibles de différer des teintes réelles. Les versions commercialisées et les équipements disponibles peuvent varier selon les pays ; votre concessionnaire Mitsubishi pourra vous fournir toutes les précisions nécessaires. Sous réserve de modifications et tous droits réservés.

Distributeur : Mitsubishi Motor Sales Nederland - Belgique, Antwerpsesteenweg 261, 2800 Malines.
www.mitsubishi-motors.be