

ASX



Tarifs



Prix et caractéristiques MY2026 - 1^{er} novembre 2025





Table des matières

VERSIONS	5
POINTS FORTS	6
COULEURS	12
GARNITURES INTÉRIEURES	13
PRIX	14
ACCESSOIRES	17
SÉCURITÉ	18
ÉQUIPEMENT DE SÉRIE	20
CARACTÉRISTIQUES TECHNIQUES	28



VERSIONS

1.2 Turbo



Essence
Boîte manuelle

À partir de 22.490 €

- Boîte manuelle 6 vitesses
- Moteur turbocompressé
1,2 litre
- 115 ch

1.3L Turbo AT



Essence - Mild Hybrid
Automatique

À partir de 27.990 €

- Transmission automatique (7DCT)
- Moteur turbocompressé 1,3 litre
- 140 ch

1.8 HEV AT



**Hybrid Electric Vehicle
(HEV) Automatique**

À partir de 28.990 €

- Transmission automatique
- Moteur 1,8 litre associé à un
moteur électrique
- 160 ch

POINTS FORTS

Pure

Équipement de série

- Jantes Flex 17"
- Écran Smartphone-link 10,4"
- Tableau de bord numérique 7"
- Apple CarPlay & Android Auto sans fil
- Phares avant et feux arrière à LED
- Régulateur de vitesse
- Alerte de franchissement de ligne (Lane Departure Warning)
- Surveillance de l'attention du conducteur (Driver Attention Monitor)
- Assistance au maintien dans la voie (Lane Keep Assist)
- Assistance d'urgence au maintien dans la voie (Emergency Lane Keeping Assist)
- Assistance intelligente à la vitesse (Intelligent Speed Assist)
- Assistant feux de route automatiques (Automatic High Beam Assist)
- Système de prévention de collision frontale (Forward Collision Mitigation Assist)
- Reconnaissance des panneaux de signalisation (Traffic Sign Recognition)
- Capteurs de stationnement arrière (4)
- Capteur de luminosité
- Caméra de recul
- Verrouillage centralisé des portes
- Volant gainé similicuir
- Système audio 6 haut-parleurs
- Climatisation manuelle
- Sellerie en tissu
- Rétroviseurs extérieurs noirs chauffants
- Antenne type aileron de requin

ALL-IN - PRÊT À PRENDRE LA ROUTE

1.2 Turbo à partir de 22.490 €

8 ANS
DE GARANTIE
**UN CHOIX
EVIDENT**



Intense

Équipement de série

(Supplément par rapport à la version Pure)

- Système d'accès et de démarrage sans clé (Keyless Operation System)
- Sièges avant chauffants
- Capteur de pluie
- Climatisation automatique (Climate Control)
- Barres de toit
- Vitres arrière surteintées (Privacy Glass)
- Frein de stationnement électrique avec fonction auto-hold (uniquement sur HEV)

ALL-IN - PRÊT À PRENDRE LA ROUTE

1.2 Turbo	à partir de 23.990 €
1.3 Turbo AT	à partir de 27.990 €
1.8 HEV AT	à partir de 28.990 €

8 ANS
DE GARANTIE
| UN CHOIX
EVIDENT



POINTS FORTS

Intense+

Équipement de série

(Supplément par rapport à la version Intense)

- Jantes en alliage 18"
- Régulateur de vitesse adaptatif
- MI-Pilot avec centrage dans la voie (uniquement HEV)
- Alerte d'angle mort (Blind Spot Warning)
- Alerte de trafic arrière transversal (Rear Cross Traffic Alert)
- Alerte de sortie sécurisée des occupants (Occupant Safe Exit Alert)
- Capteurs de stationnement avant/arrière/côtés (12)
- Chargeur smartphone sans fil (si téléphone compatible)
- Modes de conduite avec éclairage d'ambiance
- Rétroviseur intérieur à atténuation automatique
- Sellerie en tissu haut de gamme
- 2 ports USB à l'arrière
- Siège passager réglable en hauteur
- Console centrale 'flottante' (uniquement sur HEV)
- Pare-brise chauffant

ALL-IN - PRÊT À PRENDRE LA ROUTE

1.2 Turbo à partir de 26.490 €

1.3 Turbo AT à partir de 30.490 €

1.8 HEV AT à partir de 31.490 €

8 ANS
DE GARANTIE
UN CHOIX
EVIDENT



Executive

Équipement de série

(Supplément par rapport
à la version Intense+)

- Combiné d'instruments numérique de 10" pouces
- Système de vision panoramique (Around View Monitor)
- Toit noir
- Easy Park Assist
- Navigation
- Google Built-in*

ALL-IN - PRÊT À PRENDRE LA ROUTE

1.8 HEV AT à partir de 32.990 €

8 ANS
DE GARANTIE
| UN CHOIX
EVIDENT



*5 ans de services connectés inclus sur tous les modèles.
Après 5 ans, les services connectés restent disponibles via
un abonnement annuel. Pour plus de détails, rendez-vous
sur notre site ou dans l'application.

POINTS FORTS

Instyle

Équipement de série

(Supplément par rapport
à la version Executive)

- Système audio Harman Kardon Premium (9 haut-parleurs)
- Sellerie en cuir noir
- Siège conducteur à réglage électrique
- Soutien lombaire à réglage manuel
- Toit panoramique ouvrant/basculant (barres de toit supprimées)
- Ciel de toit noir
- Rétroviseur intérieur sans contour à atténuation automatique

ALL-IN - PRÊT À PRENDRE LA ROUTE

1.2 Turbo à partir de 30.490 €

1.3 Turbo AT à partir de 34.490 €

1.8 HEV AT à partir de 35.490 €

8 ANS
DE GARANTIE
**UN CHOIX
EVIDENT**





**MITSUBISHI
MOTORS**

Drive your Ambition



COULEURS

ROYAL BLUE

0 €



ONYX BLACK

600 €



STEEL GREY

600 €



CRYSTAL WHITE

800 €



SUNRISE RED


800 €



GARNITURES INTÉRIEURES

PURE / INTENSE

TISSU NOIR ET GRIS AVEC SURPIQÛRES
BLANCHES ET BLEUES




INTENSE+ / EXECUTIVE

SIMILICUIR NOIR ET TISSU GRIS



INSTYLE

SELLERIE EN CUIR NOIR



Prix

Finition	Cylindrée	Transmission	Puissance		Consommation moyenne ⁽¹⁾	Émissions de CO ₂ ⁽¹⁾	Prix catalogue ⁽²⁾	
	cc	ch	kW	chev. fisc.	l/100km	g/km	HTVA	TVAC

ASX 1.2L Di-T MT

Pure	1.199	6 MT	115	84	7	5.7	129	18.587 €	22.490 €
Intense	1.199	6 MT	115	84	7	5.7	129	19.826 €	23.990 €
Intense+	1.199	6 MT	115	84	7	5.7	130	21.893 €	26.490 €
Instyle	1.199	6 MT	115	84	7	5.8	131	25.198 €	30.490 €

ASX 1.3L Di-T AT (MHEV)

Intense	1.333	7 DCT	140	104	7	6.0	135	23.132 €	27.990 €
Intense+	1.333	7 DCT	140	104	7	6.0	136	25.198 €	30.490 €
Instyle	1.333	7 DCT	140	104	7	6.0	137	28.504 €	34.490 €

ASX 1.8L HEV

Intense	1.789	Aut.	160	116	10	4,4	99	23.959 €	28.990 €
Intense+	1.789	Aut.	160	116	10	4,4	100	26.025 €	31.490 €
Executive	1.789	Aut.	160	116	10	4,4	100	27.264 €	32.990 €
Instyle	1.789	Aut.	160	116	10	4,4	100	29.331 €	35.490 €

Disponibles en option

Peinture métallisée Steel Grey	495,87 €	600,00 €
Peinture métallisée Onyx Black	495,87 €	600,00 €
Peinture métallisée Sunrise Red	661,16 €	800,00 €
Peinture métallisée Crystal White	661,16 €	800,00 €

(1) La consommation et les émissions de CO₂ sont calculées conformément au test WLTP (Worldwide Harmonized Light Vehicle Test Procedure). Ce protocole est appliqué de manière uniforme, standardisée et contrôlée en laboratoire, sur la base d'un cycle d'essai défini. Les valeurs (consommation et les émissions de CO₂) sont déterminées sur un véhicule dans sa configuration standard, telle qu'elle existe au moment du test. Les équipements optionnels, le style de conduite, les conditions de circulation et les facteurs environnementaux peuvent influencer ces données. La consommation réelle et les émissions de CO₂ peuvent donc différer des valeurs WLTP. Le concessionnaire vendeur et Mitsubishi ne peuvent en aucun cas être tenus pour responsables de ces écarts. Si vous souhaitez obtenir de plus amples informations concernant ces valeurs et/ou leur impact éventuel sur la fiscalité du véhicule, veuillez contacter votre concessionnaire. Pour en savoir plus sur la consommation et les émissions de CO₂, rendez-vous sur www.mitsubishi-motors.be/fr/entreprise/wltp.

(2) Ne sont pas compris : la préparation du véhicule (incluant le kit légal & les tapis) et la contribution environnementale. Veuillez consulter votre concessionnaire Mitsubishi officiel pour plus de détails. Les prix indiqués sont les prix catalogue recommandés. Certaines versions peuvent ne pas être disponibles ou être proposées en volumes limités. Pour obtenir les informations les plus actuelles, veuillez consulter votre concessionnaire. Mitsubishi se réserve le droit de modifier, à tout moment et sans préavis, les tarifs et spécifications. Sous réserve d'erreurs typographiques.



**MITSUBISHI
MOTORS**

Drive your Ambition





TOP 5 DES ACCESSOIRES

SEUILS DE PORTE EN PLASTIQUE ÉCLAIRÉS

2 pièces pour portes avant, avec logo ASX.
Éclairage via batterie avec capteur.



170 €

MZ315393

MARCHEPIEDS AVEC SURFACE ANTIDÉRAPANTE

Charge maximale 150 kg, facilitent l'accès à bord ainsi que la manipulation des charges transportées sur le toit.



578 €

MZ315387

BARRES DE TOIT EN ALUMINIUM

Jeu de barres de toit Aero pour l'ASX équipé de barres longitudinales. Verrouillables, élégantes et fabriquées en aluminium durable.



267 €

MZ315373

ATTELAGE RABATTABLE

Modèle semi-automatique : totalement invisible une fois replié. Il s'actionne depuis un commutateur dans le coffre et se déploie ou se rétracte par simple pression, prêt à l'emploi en quelques secondes. Inclus : faisceau DIN 13 broches.



1.650 €

MZ315363K1

PROTECTION PACK

Seuils de porte en plastique, protection de coffre en plastique rigide, jeu de tapis en caoutchouc et bavettes avant.

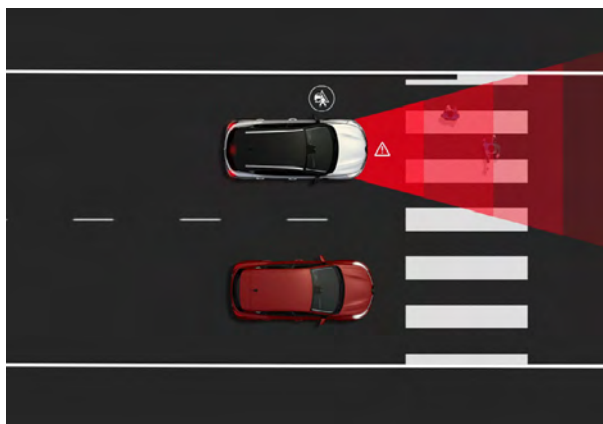


de 320 €
pour **285 €**

PACK-P-ASX2503

SÉCURITÉ

FORWARD COLLISION MITIGATION [FCM]



Un freinage actif pour anticiper et éviter le danger

À l'aide d'un radar intégré et d'une caméra frontale, le système évalue en permanence la distance avec le véhicule qui précède – qu'il s'agisse d'une voiture, d'un cycliste ou d'un piéton, immobile ou en mouvement. Si un risque de collision est détecté et que votre freinage est insuffisant, le système émet un signal sonore et augmente automatiquement la force de freinage. Si vous ne réagissez pas, le système déclenche lui-même le freinage de votre ASX, pouvant aller jusqu'à l'arrêt complet si la situation l'exige.


BLIND SPOT WARNING [BSW]



Avertissement lorsqu'un véhicule se trouve dans votre angle mort

Ce système détecte les objets en mouvement (voitures, motos, etc.) situés dans les angles morts du conducteur, jusqu'à 5 mètres à l'arrière et sur les côtés du véhicule. Dès qu'un objet est identifié, un voyant LED s'allume dans le rétroviseur extérieur correspondant, gauche ou droit.

DISTANCE WARNING



Connaître la distance avec le véhicule qui précède

Grâce aux données du radar embarqué, cette fonction indique au conducteur le temps qui le sépare du véhicule qui le précède, lui permettant ainsi de maintenir une distance de sécurité suffisante.



ÉQUIPEMENT DE SÉRIE

	1.2 TURBO				1.3 TURBO AT			1.8L HEV			
CLIMATISATION	Pure	Intense	Intense+	Instyle	Intense	Intense+	Instyle	Intense	Intense+	Executive	Instyle
Climatisation manuelle	⊙										
Climatisation automatique (Climate Control)		⊙	⊙	⊙	⊙	⊙	⊙	⊙	⊙	⊙	⊙
Filtre d'habitacle au charbon actif	⊙	⊙	⊙	⊙	⊙	⊙	⊙	⊙	⊙	⊙	⊙
Filtre purificateur d'habitacle à 3 couches		⊙	⊙	⊙	⊙	⊙	⊙	⊙	⊙	⊙	⊙
CONFORT											
Régulateur de vitesse avec limiteur	⊙	⊙	⊙	⊙	⊙	⊙	⊙	⊙	⊙	⊙	⊙
Régulateur de vitesse adaptatif (Stop & Go uniquement sur HEV)			⊙	⊙		⊙	⊙		⊙	⊙	⊙
Verrouillage centralisé des portes	⊙	⊙	⊙	⊙	⊙	⊙	⊙	⊙	⊙	⊙	⊙
Rétroviseurs extérieurs électriques et chauffants	⊙	⊙			⊙			⊙			
Rétroviseurs électriques, chauffants et rabattables			⊙	⊙		⊙	⊙		⊙	⊙	⊙
Frein de stationnement électrique avec fonction auto-hold			⊙	⊙		⊙	⊙	⊙	⊙	⊙	⊙
Frein de stationnement manuel	⊙	⊙			⊙						
Système d'accès et de démarrage sans clé (Keyless Operation System)		⊙	⊙	⊙	⊙	⊙	⊙	⊙	⊙	⊙	⊙
Clé avec verrouillage centralisé	⊙										
Vitres avant électriques avec commande à impulsion	⊙	⊙	⊙	⊙	⊙	⊙	⊙	⊙	⊙	⊙	⊙
Vitres arrière électriques avec commande à impulsion	⊙	⊙	⊙	⊙	⊙	⊙	⊙	⊙	⊙	⊙	⊙
Sièges avant chauffants		⊙	⊙	⊙	⊙	⊙	⊙	⊙	⊙	⊙	⊙
Accoudoir avant	⊙	⊙	⊙	⊙	⊙	⊙	⊙	⊙	⊙	⊙	⊙
Volant chauffant perforé			⊙	⊙		⊙	⊙		⊙	⊙	⊙
Lunette arrière chauffante	⊙	⊙	⊙	⊙	⊙	⊙	⊙	⊙	⊙	⊙	⊙
Pare-brise chauffant			⊙	⊙		⊙	⊙		⊙	⊙	⊙

EXTÉRIEUR	1.2 TURBO				1.3 TURBO AT			1.8L HEV			
	Pure	Intense	Intense+	Instyle	Intense	Intense+	Instyle	Intense	Intense+	Executive	Instyle
Barres de toit (argent)		⊙	⊙	⊙	⊙	⊙		⊙	⊙	⊙	
Toit ouvrant panoramique coulissant / pivotant							⊙				⊙
Vitres arrière surteintées (Privacy Glass)		⊙	⊙	⊙	⊙	⊙	⊙	⊙	⊙	⊙	⊙
Vitrage teinté	⊙										
Deux feux de recul	⊙	⊙	⊙	⊙	⊙	⊙	⊙	⊙	⊙	⊙	⊙
Jantes alliage 18" Diamond Cut			⊙	⊙		⊙	⊙		⊙	⊙	⊙
Jantes Flex 17"	⊙	⊙			⊙			⊙			
Rétroviseurs extérieurs noir métallisé	⊙	⊙	⊙	⊙	⊙	⊙	⊙	⊙	⊙	⊙	⊙
Antenne en aileron de requin	⊙	⊙	⊙	⊙	⊙	⊙	⊙	⊙	⊙	⊙	⊙
Poignées de porte couleur carrosserie	⊙	⊙	⊙	⊙	⊙	⊙	⊙	⊙	⊙	⊙	⊙
Feux de jour à LED	⊙	⊙	⊙	⊙	⊙	⊙	⊙	⊙	⊙	⊙	⊙
Calandre noir brillant avec insert chromé	⊙	⊙	⊙	⊙	⊙	⊙	⊙	⊙	⊙	⊙	⊙
Encadrement inférieur de calandre noir brillant	⊙	⊙	⊙	⊙	⊙	⊙	⊙	⊙	⊙	⊙	⊙
Éléments décoratifs de pare-chocs avant noir mat	⊙	⊙	⊙	⊙	⊙	⊙	⊙	⊙	⊙	⊙	⊙
Skid plate avant noir mat	⊙	⊙	⊙	⊙	⊙	⊙	⊙	⊙	⊙	⊙	⊙
Insert d'aile latérale noir mat	⊙	⊙			⊙			⊙			
Insert d'aile latérale noir brillant avec élément chromé			⊙	⊙		⊙	⊙		⊙	⊙	⊙
Protecteurs latéraux noir mat	⊙										
Protecteurs latéraux noir brillant		⊙	⊙	⊙	⊙	⊙	⊙	⊙	⊙	⊙	⊙
Encadrement de vitres noir	⊙	⊙			⊙			⊙			

ÉQUIPEMENT DE SÉRIE

	1.2 TURBO				1.3 TURBO AT			1.8L HEV			
EXTÉRIEUR	Pure	Intense	Intense+	Instyle	Intense	Intense+	Instyle	Intense	Intense+	Executive	Instyle
Encadrement de vitres argent/chrome			○	○		○	○		○	○	○
Skid plate arrière noir mat	○										
Skid plate arrière noir brillant		○	○	○	○	○	○	○	○	○	○
Éléments décoratifs de pare-chocs arrière noir mat	○	○			○			○			
Éléments décoratifs de pare-chocs arrière noir brillant			○	○		○	○		○	○	○
Projecteurs et feux arrière full LED	○	○	○	○	○	○	○	○	○	○	○
Toit bicolore noir				○			○			○	○
Spoiler arrière	○	○	○	○	○	○	○	○	○	○	○
INFOTAINMENT											
Tableau de bord avec écran 7"	○	○	○		○	○		○	○		
Tableau de bord entièrement numérique 10"				○			○			○	○
Écran central Smartphone-link Display Audio 10,4"	○	○	○	○	○	○	○	○	○	○	○
Navigation & Google Built-in*				○			○			○	○
DAB+	○	○	○	○	○	○	○	○	○	○	○
6 haut-parleurs	○	○	○	○	○	○		○	○	○	
Système audio Premium Harman Kardon® (9 haut-parleurs)							○				○
Système E-call	○	○	○	○	○	○	○	○	○	○	○
Mises à jour SDA (infodivertissement) Over-the-air	○	○	○	○	○	○	○	○	○	○	○
Prise 12 V (x1) et ports USB-C (x2)	○	○	○	○	○	○	○	○	○	○	○
Prise 12 V arrière (x1) et ports USB-C arrière (x2)			○	○		○	○		○	○	○
Recharge sans fil pour smartphone (selon compatibilité)			○	○		○	○		○	○	○
Apple CarPlay et Android Auto sans fil	○	○	○	○	○	○	○	○	○	○	○

*5 ans de services connectés inclus sur tous les modèles. Après 5 ans, les services connectés restent disponibles via un abonnement annuel. Pour plus de détails, rendez-vous sur notre site ou dans l'application.

INTÉRIEUR	1.2 TURBO				1.3 TURBO AT			1.8L HEV			
	Pure	Intense	Intense+	Instyle	Intense	Intense+	Instyle	Intense	Intense+	Executive	Instyle
Console centrale flottante (uniquement sur versions automatiques)						○	○		○	○	○
Volant gainé de similicuir	○	○	○	○	○	○	○	○	○	○	○
Volant réglable manuellement	○	○	○	○	○	○	○	○	○	○	○
Rétroviseur intérieur à atténuation manuelle	○	○			○			○			
Rétroviseur intérieur à atténuation automatique			○	○		○			○	○	
Rétroviseur intérieur sans cadre à atténuation automatique							○				○
Modes de conduite avec éclairage d'ambiance intérieur			○	○		○	○		○	○	○
Lampe de lecture arrière	○	○			○			○			
Lampes de lecture arrière à LED			○	○		○	○		○	○	○
Finition noire des portes avant	○	○			○			○			
Garniture de porte avant en tissu noir			○	○		○			○	○	
Garniture de porte avant en TEP							○				○
Accoudoir de porte avant en TEP noir	○	○	○	○	○	○	○	○	○	○	○
Finition intérieure noire	○										
Finition intérieure en TPO noir		○	○	○	○	○	○	○	○	○	○
Décor de planche de bord argent	○	○			○			○			
Décor de planche de bord piano black			○	○		○			○	○	
Décor de planche de bord effet bois							○				○
Garniture de porte arrière noire	○	○	○	○	○	○	○	○	○	○	○
Accoudoir de porte arrière en TEP noir	○	○	○	○	○	○	○	○	○	○	○
Montants A noirs	○	○	○	○	○	○	○	○	○	○	○
Ciel de toit gris	○	○	○	○	○	○		○	○	○	
Ciel de toit noir							○				○

ÉQUIPEMENT DE SÉRIE

	1.2 TURBO				1.3 TURBO AT			1.8L HEV			
INTERIEUR	Pure	Intense	Intense+	Instyle	Intense	Intense+	Instyle	Intense	Intense+	Executive	Instyle
Pare-soleil avec miroir	⊙	⊙			⊙			⊙			
Pare-soleil avec miroir et éclairage LED			⊙	⊙		⊙	⊙		⊙	⊙	⊙
Séparateur de coffre	⊙	⊙	⊙	⊙	⊙	⊙	⊙	⊙	⊙	⊙	⊙
Plage arrière	⊙	⊙	⊙	⊙	⊙	⊙	⊙	⊙	⊙	⊙	⊙
DIVERS											
Kit de réparation de pneus	⊙	⊙	⊙	⊙	⊙	⊙	⊙	⊙	⊙	⊙	⊙
Mode E-SAVE					⊙	⊙	⊙	⊙	⊙	⊙	⊙
Mode Brake via le sélecteur de vitesses					⊙	⊙	⊙	⊙	⊙	⊙	⊙
Garantie 8 ans	⊙	⊙	⊙	⊙	⊙	⊙	⊙	⊙	⊙	⊙	⊙
SÉCURITÉ											
Système antiblocage des roues (ABS)	⊙	⊙	⊙	⊙	⊙	⊙	⊙	⊙	⊙	⊙	⊙
Commutation automatique des feux de route	⊙	⊙	⊙	⊙	⊙	⊙	⊙	⊙	⊙	⊙	⊙
Alerte angle mort (Blind Spot Warning)			⊙	⊙		⊙	⊙		⊙	⊙	⊙
Alerte de distance de sécurité (Distance Warning)	⊙	⊙	⊙	⊙	⊙	⊙	⊙	⊙	⊙	⊙	⊙
Système de détection de la vigilance du conducteur (Driver Attention Monitor)	⊙	⊙	⊙	⊙	⊙	⊙	⊙	⊙	⊙	⊙	⊙
Contrôle électronique de stabilité avec aide au démarrage en côte	⊙	⊙	⊙	⊙	⊙	⊙	⊙	⊙	⊙	⊙	⊙
Assistance au freinage d'urgence	⊙	⊙	⊙	⊙	⊙	⊙	⊙	⊙	⊙	⊙	⊙
Système de prévention de collision frontale (Forward Collision Mitigation system)	⊙	⊙	⊙	⊙	⊙	⊙	⊙	⊙	⊙	⊙	⊙
Airbags conducteur et passager	⊙	⊙	⊙	⊙	⊙	⊙	⊙	⊙	⊙	⊙	⊙
Airbags rideaux avant et arrière	⊙	⊙	⊙	⊙	⊙	⊙	⊙	⊙	⊙	⊙	⊙

	1.2 TURBO				1.3 TURBO AT			1.8L HEV			
	Pure	Intense	Intense+	Instyle	Intense	Intense+	Instyle	Intense	Intense+	Executive	Instyle
SÉCURITÉ											
Airbags latéraux avant	○	○	○	○	○	○	○	○	○	○	○
Assistant de vitesse intelligent (Intelligent Speed Assistance)	○	○	○	○	○	○	○	○	○	○	○
Alerte de franchissement de ligne (Lane Departure Warning)	○	○	○	○	○	○	○	○	○	○	○
Aide au maintien dans la voie (Lane Keeping Assist)	○	○	○	○	○	○	○	○	○	○	○
Assistance d'urgence au maintien dans la voie (Emergency Lane Keeping Assist)	○	○	○	○	○	○	○	○	○	○	○
Capteur de luminosité	○	○	○	○	○	○	○	○	○	○	○
MI-PILOT avec assistance au centrage dans la voie						○	○		○	○	○
Freinage Multi Collision (Multi Collision Brake)	○	○	○	○	○	○	○	○	○	○	○
Alerte de sortie sécurisée des occupants (Occupant Safe Exit Assist)			○	○		○	○		○	○	○
Capteur de pluie		○	○	○	○	○	○	○	○	○	○
Alerte de trafic transversal arrière (Rear Cross Traffic Alert)			○	○		○	○		○	○	○
Capteurs de stationnement arrière (4x)	○	○						○			
Capteurs de stationnement avant / arrière / latéraux (12x)			○	○		○	○		○	○	○
Caméra de recul	○	○	○	○	○	○		○	○		
Système de vision périphérique (Around View Monitor)				○			○			○	○
Park Assist							○			○	○
Système de contrôle de pression des pneus	○	○	○	○	○	○	○	○	○	○	○
SIÈGES											
Sellerie tissu noir / gris clair	○	○			○			○			
Sellerie tissu noir haut de gamme			○	○		○			○	○	
Sellerie cuir noir							○				○
5 places	○	○	○	○	○	○	○	○	○	○	○

ÉQUIPEMENT DE SÉRIE

SIÈGES	1.2 TURBO				1.3 TURBO AT			1.8L HEV			
	Pure	Intense	Intense+	Instyle	Intense	Intense+	Instyle	Intense	Intense+	Executive	Instyle
3 appuis-tête arrière	⊙	⊙	⊙	⊙	⊙	⊙	⊙	⊙	⊙	⊙	⊙
Siège conducteur réglable en hauteur	⊙	⊙	⊙	⊙	⊙	⊙	⊙	⊙	⊙	⊙	⊙
Siège passager réglable en hauteur			⊙	⊙		⊙	⊙		⊙	⊙	⊙
Banquette arrière réglable	⊙	⊙	⊙	⊙	⊙	⊙	⊙	⊙	⊙	⊙	⊙
Siège conducteur à réglage électrique (6 positions)							⊙				⊙
Dossier de banquette arrière rabattable en 2 parties (1/3-2/3)	⊙	⊙	⊙	⊙	⊙	⊙	⊙	⊙	⊙	⊙	⊙
3 fixations ISOFIX (1 sur le siège passager et 2 sur la banquette arrière)	⊙	⊙	⊙	⊙	⊙	⊙	⊙	⊙	⊙	⊙	⊙
Soutien lombaire du siège conducteur (réglage manuel)							⊙				⊙



CARACTÉRISTIQUES TECHNIQUES

MOTEUR THERMIQUE

Type	1.2 Turbo	1.3 Turbo AT (MHEV)	1.8 HEV AT
Nombre de cylindres / soupapes	3/12	4/16	4/16
Cylindrée		1.333 cm ³	1.798 cm ³
Norme d'émissions		Euro 6e-bis	Euro 6e-bis
Puissance		104 kW/5.200-3.500 tr/min	80 kW/5.350 tr/min
Puissance combinée		-	116 kW
Couple (plage de régime)	190 Nm/1.750-4.000 tr/min	245 Nm/2.250-3.500 tr/min	170 Nm/3.500 tr/min

RÉSERVOIR DE CARBURANT

Capacité	48 L	48 L	48 L
----------	------	------	------

POIDS

Poids à vide			
Poids total autorisé		1.815 kg	1.890 kg
Charge maximale sur rotule	75 kg	75 kg	75 kg
Poids remorquable (freiné)		1.500 kg	1.000 kg
Poids remorquable (non freiné)	660 kg	680 kg	720 kg
Charge maximale sur le toit	80 kg	80 kg	80 kg

PERFORMANCES

Accélération 0-100 km/h		9,3 s	8,5 s
Vitesse maximale			180 km/h
Consommation mixte (WLTP)*		6,0 l/100 km	4,4 l/100 km
Émissions de CO ₂ (WLTP)*	129-130 g/km	135-137 g/km	99-100 g/km

MOTEUR ÉLECTRIQUE

Type	-	-	Synchrone, aimant permanent
Puissance	-	-	36 kW
Couple	-	-	205 Nm

BATTERIE DE TRACTION

Type	-	-	Lithium-ion
Tension	-	-	150-285 V
Capacité	-	-	1,4 kWh

Toutes les informations sont basées sur les données du modèle 2026 connues au moment de l'impression et peuvent varier selon les versions.

Type	1.2 Turbo	1.3 Turbo AT (MHEV)	1.8 HEV AT
SUSPENSION			
Avant	McPherson		
Arrière	Essieu en H à profil flexible		
FREINS			
Avant	Disques ventilés		
Arrière	Disques		
DIRECTION			
Type	Crémaillère avec assistance asservie à la vitesse		
DIMENSIONS (EN MM)			
Empattement			
Longueur totale			
Largeur / largeur rétroviseurs compris			
Hauteur sans barres de toit / avec barres de toit	1.575 / 1.585		
Hauteur avec hayon ouvert	2.044		
Garde au sol chargé / non chargé	132 / 169		
Porte-à-faux avant			
Porte-à-faux arrière			
Voie avant	1.562		
Voie arrière	1.547		
PNEUMATIQUES			
Dimension des pneus (Pure, Intense)	215/60 R17 96 H		
Autres versions	215/55 R18 95 H		

* La consommation de carburant et les valeurs de CO₂ varient selon le niveau d'équipement. Les chiffres de consommation ont été mesurés conformément au protocole WLTP (Worldwide Harmonized Light Vehicle Test Procedure), conformément à la norme EU 715/2007*2018/1832. Les résultats du cycle d'essai peuvent différer de l'usage réel, celui-ci étant fortement influencé par le comportement au volant, les conditions de circulation ainsi que par divers facteurs tels que la météo, le trafic ou encore l'état général du véhicule.



Goodyear
215/60 R17 96 H



Goodyear
215/55 R18 95 H



Continental
215/60 R17 96 H



Bridgestone
215/60 R17 96 H

Scannez le QR code pour accéder au nouveau label énergétique européen des pneus.



DÉCOUVREZ LE **SERVICE D'EXCEPTION** DE MITSUBISHI MOTORS

- 8 ans de garantie, dont 2 ans sans limitation de kilométrage. Les 6 années restantes sont limitées à 160 000 km.
- 8 ans de garantie sur le pack batterie, jusqu'à un maximum de 160 000 km.
- Les 3 dernières années de la garantie correspondent à une extension, renouvelée chaque fois pour 12 mois. Plus d'informations : <https://www.mitsubishi-motors.be/fr/campagne/8-ans-de-garantie>
- 12 ans de garantie anticorrosion sur la carrosserie, couvrant la corrosion de l'intérieur vers l'extérieur.
- 5 ans de garantie sur la peinture.
- 5 ans de Mitsubishi Motors Assistance Package (MAP) offerts, incluant un service de mobilité dans toute l'Europe. À partir de la 6^e année, ce service reste gratuit dès lors que l'entretien du véhicule est réalisé dans un centre de service agréé Mitsubishi Motors.
- Garantie de 5 ans sur les accessoires d'origine Mitsubishi Motors montés sur un véhicule neuf : 2 ans sans limite de kilométrage, puis 3 ans supplémentaires jusqu'à 100 000 km.
- Prise en charge professionnelle, avec l'équipement technique adéquat.
- Entretien réalisé par des spécialistes, selon des tarifs transparents, avec des pièces d'origine Mitsubishi Motors répondant aux standards de qualité les plus élevés.
- Réseau de plus de 2 500 concessionnaires agréés Mitsubishi Motors à travers l'Europe.

RÉUTILISATION & RECYCLAGE DES MATÉRIAUX




Chez Mitsubishi Motors, l'avenir de notre planète est une priorité absolue. Dans toutes nos activités, nous évaluons leur impact climatique. C'est notre référence pour concevoir des véhicules aérodynamiques et économes, avec des émissions minimales. Nos modèles sont pensés pour une longue durée de vie. Une grande partie de leurs composants est réalisée en matériaux recyclables, afin d'en réduire l'empreinte environnementale, aujourd'hui comme demain. En s'appuyant sur des technologies avancées et innovantes, Mitsubishi Motors maintient la consommation d'énergie et la production de déchets au niveau le plus bas possible, tout en améliorant en permanence la qualité de ses produits.

Pour en savoir plus, consultez

www.mitsubishi-motors.be/fr/decouvrez/environnement

8 ANS | UN CHOIX DE GARANTIE | EVIDENT

mitsubishi-motors.be

Suivez-nous sur   



Disclaimer : Tous les prix mentionnés sont des prix conseillés au consommateur, hors taxes, frais administratifs, frais d'immatriculation, contributions de recyclage et autres taxes ou redevances gouvernementales. Tous les prix figurant dans cette liste tarifaire s'appliquent à compter du 1^{er} novembre 2025 et restent valables dans la limite des stocks disponibles. Tous les montants sont exprimés en euros. Toutes les informations sont basées sur les données du modèle 2026 telles qu'elles sont connues au moment de l'impression ; celles-ci peuvent varier selon les versions. Les données de consommation ont été établies selon le protocole WLTP (Worldwide Harmonized Light Vehicle Test Procedure), conformément à la réglementation EU 715/2007*2023/443. Les résultats enregistrés lors du cycle de test peuvent différer de la consommation réelle. La consommation en conditions réelles dépend fortement du style de conduite, des conditions

de circulation, de la météo, du trafic ou encore de l'état du véhicule. Les couleurs illustrées sont des représentations graphiques susceptibles de différer des teintes réelles. Les versions commercialisées et les équipements disponibles peuvent varier selon les pays ; votre concessionnaire Mitsubishi pourra vous fournir toutes les précisions nécessaires. Sous réserve de modifications et tous droits réservés.

Distributeur : Mitsubishi Motor Sales Nederland - Belgique, Antwerpsesteenweg 261, 2800 Malines.
www.mitsubishi-motors.be